


Филиал муниципального бюджетного общеобразовательного учреждения «Ермаковская средняя школа №2» «Новоозёрновская основная школа»

Принято на заседании
педагогического совета
протокол №8
от «30» августа 2023г.



АДАптированная рабочая программа

по учебному предмету «Человек» (вариант2)
для 6 класса основного общего образования
на 2023-2024 учебный год

Упирова Елена Александровна
(ФИО учителя-разработчика)

п.Новоозерный, 2023г.

Пояснительная записка

Программа «Человек» предназначена для учащихся 6 класса с умеренной и тяжелой умственной отсталостью, сложным множественным дефектом, составлена на основе примерной адаптированной основной общеобразовательной программы образования обучающихся с умственной отсталостью (интеллектуальными нарушениями) (вариант 2).

Данная программа разработана на основе следующих нормативных документов:

- Приказ Минобрнауки России Об утверждении Порядка «Организации и осуществления образовательной деятельности по основным общеобразовательным программам начального общего, основного общего и среднего общего образования» (№ 1015 от 30.08.2013.).

- Федеральный государственный образовательный стандарт образования обучающихся с умственной отсталостью (интеллектуальными нарушениями), от 19 декабря 2014 года № 1599.

- Федеральный закон «Об образовании в Российской Федерации» (№ 273 от 29 декабря 2012 г.).

- Приказ Минобрнауки России «Об утверждении федерального государственного образовательного стандарта образования обучающихся с умственной отсталостью (интеллектуальными нарушениями)» (№ 1599 от 19.12.2014.).

- Примерная адаптированная основная общеобразовательная программа образования обучающихся с умственной отсталостью (интеллектуальными нарушениями) /М-во образования и науки Рос. Федерации. – М.: Просвещение, 2017. – 365с.

- Санитарно-эпидемиологические правила и нормативы СанПиН 2.4.2.3286-15 "Санитарно-эпидемиологические требования к условиям и организации обучения и воспитания в организациях, осуществляющих образовательную деятельность по адаптированным основным общеобразовательным программам для обучающихся с ограниченными возможностями здоровья, утвержденные главным санитарным врачом Российской Федерации от 10 июля 2015 г. № 26, зарегистрированными в Минюсте России 14 августа 2015 г. № 38528.

- Учебный план КОУ «Исилькульская адаптивная школа - интернат».

Цель обучения предмету – формирование представления о себе самом и ближайшем окружении.

Задачи предмета:

- формировать представление о себе как «Я», осознание общности и различий «Я» от других;
- формировать умение решать каждодневные жизненные задачи, связанные с удовлетворением первоочередных потребностей: прием пищи, туалет, гигиена тела, одевание (раздевание);

- формировать умение поддерживать образ жизни, соответствующий возрасту, потребностям и ограничениям здоровья; поддерживать режим дня с необходимыми оздоровительными процедурами;

- формировать представления о своей семье, взаимоотношениях в семье.

На основе характерных психофизиологических особенностей, потребностей в специальных условиях С.Ю. Ильина, В.Н. Вовк, А.П. Зарин, Ю.Т. Матасов, А.П. Антропов, А.М. Царев объединяют обучающихся с ТМНР в три условные группы [6].

Первая группа. Дети, образующие первую группу, имеют тяжелые нарушения опорно-двигательных функций, самостоятельно не передвигаются вследствие сложных форм детского церебрального паралича со спастическим тетрапарезом, гиперкинезами и т. д. Дети имеют тяжёлые нарушения неврологического генеза. Из-за сложных форм ДЦП они полностью или частично нуждаются в физической помощи (в переносе, передвижении коляски), самообслуживании (при одевании и раздевании, туалете, приеме пищи), предметной деятельности, коммуникации и др. Большинство детей этой группы не может самостоятельно удерживать тело в положении сидя. Спастика конечностей часто

осложнена гиперкинезами. Процесс общения затруднен из-за органического поражения речевого аппарата и невозможности овладения средствами речи. Вместе с тем, интеллектуальное развитие таких детей может быть различно по степени умственной отсталости и колебаться от умеренной до глубокой.

Дети с умеренной формой интеллектуального недоразвития проявляют элементарные способности к развитию представлений, умений и навыков, значимых для их социальной адаптации. У этой группы обучающихся проявляется интерес к общению и взаимодействию с детьми и взрослыми, что является позитивной предпосылкой для обучения детей вербальным и невербальным средствам коммуникации. Их интеллектуальное развитие позволяет им овладевать основами счета, письма, чтения и др.

Способность ребенка к выполнению некоторых двигательных действий (захват, удержание предмета, контролируемые движения шеи, головы и др.) создает предпосылки для обучения элементарным приемам и способам по самообслуживанию и развитию предметно-практической и трудовой деятельности.

Вторая группа. Особенности развития обучающихся второй группы обусловлены выраженными нарушениями поведения (чаще как следствие аутистических расстройств): агрессия, самоагрессия, крик, стереотипии, полевое поведение и другие проявления деструктивного характера. В связи с этим они нуждаются в постоянном присмотре и сопровождении.

Аутистические проявления затрудняют установление подлинной тяжести интеллектуального недоразвития, так как контакт детей с окружающими отсутствует или он возникает как форма физического обращения к взрослым в ситуациях, когда ребёнку требуется помощь в удовлетворении потребности. У детей данной группы нет интереса к деятельности окружающих, они не проявляют ответных реакций на попытки учителя (родителя) организовать их взаимодействие со сверстниками. Эти дети не откликаются на просьбы, обращения в случаях, запрещающих то или иное действие, бросают игрушки, предметы. Такие реакции наблюдаются при смене привычной для ребенка обстановки, наличии рядом незнакомых людей, в шумных местах.

Особенности физического и эмоционально-волевого развития детей с аутистическими проявлениями затрудняют их обучение в условиях класса, поэтому на начальном этапе обучения они нуждаются в индивидуальной программе и индивидуальном сопровождении специалистов.

У третьей группы детей отсутствуют выраженные нарушения движений и моторики, они могут передвигаться самостоятельно. Моторная дефицитарность проявляется в замедленности темпа, недостаточной согласованности и координации движений. Это дети с умеренной или тяжелой умственной отсталостью, без вышеперечисленных сопутствующих нарушений или с ними, но в менее выраженной степени, не требующие постоянной помощи и контроля со стороны персонала.

У части детей могут наблюдаться деструктивные формы поведения, стереотипии, избегание контактов с окружающими и другие черты, сходные с детьми, описанными у детей первой и второй групп. Интеллектуальное недоразвитие проявляется преимущественно в форме умеренной степени умственной отсталости.

Большая часть детей данной группы владеет элементарной речью: могут выразить простыми словами и предложениями свои потребности, сообщить о выполненном действии, ответить на вопрос взрослого отдельными словами, словосочетаниями или фразой. У некоторых – речь может быть развита на уровне развернутого высказывания, но часто носит формальный характер и не направлена на решение задач социальной коммуникации. Другая часть детей, не владея речью, может осуществлять коммуникацию при помощи естественных жестов, графических изображений, вокализаций, отдельных слогов и стереотипного набора слов. Обучающиеся могут выполнять отдельные операции, входящие в состав предметных действий, но недостаточно осознанные мотивы деятельности, а также неустойчивость

внимания и нарушение последовательности выполняемых операций препятствуют выполнению действия как целого.

А. Р. Маллер, Г. В. Цикото были сформулированы основные требования к методике обучения детей данной категории.

1. Использование игровой формы как доминирующей. Игра рассматривается не как развлечение и отдых, а как средство обучения и коррекции.

2. Использование эмоций, наиболее сохранной стороны психической деятельности детей, в целях пробуждения познавательных потребностей и повышения мотивации обучения.

3. Использование подражательности, свойственной тяжело умственно отсталым детям.

4. Предметно-действенное обучение. Организация постоянной активной практической деятельности детей с конкретными предметами.

5. Детальное расчленение материала на простейшие элементы при сохранении его систематичности и логики построения. Обучение ведется по каждому элементу, и лишь затем части объединяются в целое, а дети подводятся к обобщению.

6. Постепенное усложнение самостоятельных действий детей: переход от действий по подражанию к действиям по образцу, по речевой инструкции, которая должна быть четко сформулирована.

7. Частая смена видов деятельности на занятии, привлечение внимания детей к новым пособиям, новым видам деятельности в целях удерживания его на необходимое время. Комбинированное (комплексное) построение урока: на одном уроке проводятся различные виды работы по разным разделам программы, например, развитие речи — игра - музыкальные (физкультурные) упражнения; предметно-практическая деятельность - ритмические упражнения — рисование и т. д.

8. Большая повторяемость материала, применение его в новых ситуациях.

9. Индивидуальная и дифференцированная работа на уроке. Задание, как правило, должен выполнять каждый ребенок в соответствии со своими возможностями и с использованием необходимой помощи педагога. Обязательная эмоциональная положительная оценка учителем малейших достижений ребенка. [5, с.127]

Общая характеристика учебного предмета

Приобщение ребенка к социальному миру начинается с развития представлений о себе. Становление личности ребенка происходит при условии его активности, познания им окружающего мира, смысла человеческих отношений, осознания себя в системе социального мира. Социальную природу «я» ребенок начинает понимать в процессе взаимодействия с другими людьми, и в первую очередь со своими родными и близкими.

Программа представлена следующими разделами: «Представления о себе», «Семья», «Гигиена тела», «Туалет», «Обращение с одеждой и обувью», «Прием пищи».

Раздел «Представления о себе» включает следующее содержание: представления о своем теле, его строении, о своих двигательных возможностях, правилах здорового образа жизни (режим дня, питание, сон, прогулка, гигиена, занятия физической культурой и профилактика болезней), поведении, сохраняющем и укрепляющем здоровье, полезных и вредных привычках, возрастных изменениях. Раздел «Гигиена тела» включает задачи по формированию умений умываться, мыться под душем, чистить зубы, мыть голову, стричь ногти, причесываться и т.д. Раздел «Одевание и раздевание» включает задачи по формированию умений ориентироваться в одежде, соблюдать последовательность действий при одевании и снятии предметов одежды. Раздел «Прием пищи» предполагает обучение использованию во время еды столовых приборов, питью из кружки, накладыванию пищи в тарелку, пользованию салфеткой. Задачи по формированию навыков обслуживания себя в туалете включены в раздел «Туалет». В рамках раздела «Семья» предполагается формирование представлений о своем ближайшем окружении: членах семьи,

взаимоотношениях между ними, семейных традициях. Ребенок учится соблюдать правила и нормы культуры поведения и общения в семье. Важно, чтобы образцом культуры общения для ребенка являлось доброжелательное и заботливое отношение к окружающим, спокойный приветливый тон. Ребенок учится понимать окружающих людей, проявлять к ним внимание, общаться и взаимодействовать с ними.

Обучение по предмету носит прежде всего ярко выраженную практическую направленность. Для обучения создаются такие условия, которые дают возможность каждому ребенку работать в доступном темпе, проявляя возможную самостоятельность. Материал подбирается по объему и компоуется по степени сложности, исходя из особенностей развития каждого ребенка.

Содержание каждого раздела раскрывается в календарно – тематическом планировании. (Приложение 1)

Описание места учебного предмета в учебном плане

Учебный предмет «Человек» входит в предметную область «Окружающий мир» обязательной части учебного плана в соответствии с требованиями федерального государственного образовательного стандарта образования обучающихся с умственной отсталостью (интеллектуальными нарушениями).

В соответствии с планом АООП и годовым календарным графиком программа рассчитана:

6 класс - 34 часа в год (1 час в неделю)

Примерные планируемые результаты освоения программы

Личностные и предметные планируемые результаты освоения программы обучающимися рассматриваются в качестве возможных (примерных), соответствующих индивидуальным возможностям и специфическим образовательным потребностям обучающихся.

Ожидаемые личностные результаты:

- основы персональной идентичности, осознание своей принадлежности к определенному полу, осознание себя как "Я";
- социально-эмоциональное участие в процессе общения и совместной деятельности;
- формирование социально ориентированного взгляда на окружающий мир в его органичном единстве и разнообразии природной и социальной частей;
- формирование уважительного отношения к окружающим;
- овладение начальными навыками адаптации в динамично изменяющемся и развивающемся мире;
- освоение доступных социальных ролей (обучающегося, сына (дочери), пассажира, покупателя и т.д.), развитие мотивов учебной деятельности и формирование личностного смысла учения;
- развитие самостоятельности и личной ответственности за свои поступки на основе представлений о нравственных нормах, общепринятых правилах;
- формирование эстетических потребностей, ценностей и чувств;
- развитие этических чувств, доброжелательности и эмоционально-нравственной отзывчивости, понимания и сопереживания чувствам других людей;
- развитие навыков сотрудничества с взрослыми и сверстниками в разных социальных ситуациях, умения не создавать конфликтов и находить выходы из спорных ситуаций;
- формирование установки на безопасный, здоровый образ жизни, наличие мотивации к труду, работе на результат, бережному отношению к материальным и духовным ценностям.

бкласс

соблюдать последовательность действий при посещении туалета;
соотнести себя и других с определенной возрастной категорией;
различать возрастные изменения человека;
узнавать и различать внутренние органы человека;
подстригать ногти ножницами;
подпиливать ногти пилочкой;
наносить покрытие на ногтевую поверхность;
удалять декоративное покрытие с ногтей;
очищать носовой ход.
мыть и вытирать волос;
расчесывать волосы;
сушить волос феном;
пользоваться косметическими средствами;
соблюдать гигиену тела и интимной зоны.
различать свою социальную роль в семье;
различать социальные роли членов семьи;
различать бытовую и досуговую деятельность членов семьи;
различать и называть профессии членов семьи;
рассказывать о своей семье;
чисто убирать со стола;
пользоваться ножом и вилокoй во время приёма пищи;
знать правила культурного поведения за столом;
следить за своим внешним видом;
различать головные уборы по сезонам;
различать правый и левый ботинок;
завязывать и развязывать шнурки.

Изучение предмета «Человек» в 6 классах направлено на формирование следующих **базовых учебных действий**.

Личностные результаты:

- осознание себя как ученика, заинтересованного посещением школы, обучением, занятиями;
- осознание себя как одноклассника, друга;
- осознание себя как члена семьи;
- способность к осмыслению социального окружения, своего места в нем;
- принятие соответствующих возрасту ценностей и социальных ролей;
- положительное отношение к окружающей действительности, готовность к организации взаимодействия с ней и эстетическому ее восприятию;
- самостоятельность в выполнении учебных заданий, поручений, договоренностей;
- готовность к безопасному и бережному поведению в обществе.

Коммуникативные результаты:

- вступать в контакт и работать в коллективе (учитель – ученик, ученик – ученик, ученик – класс, учитель-класс);
- использовать принятые ритуалы социального взаимодействия с одноклассниками и учителем;
- обращаться за помощью и принимать помощь;
- слушать и понимать инструкцию к учебному заданию в разных видах деятельности;
- сотрудничать со взрослыми и сверстниками в разных социальных ситуациях;

- доброжелательно относиться, сопереживать, конструктивно взаимодействовать с людьми;
- договариваться и изменять свое поведение с учетом поведения других участников спорной ситуации.

Регулятивные результаты:

- входить и выходить из учебного помещения со звонком;
- ориентироваться в пространстве класса (учебного помещения);
- пользоваться учебной мебелью;
- передвигаться по школе, находить свой класс, другие необходимые помещения;
- адекватно использовать ритуалы школьного поведения (поднимать руку, вставать и выходить из-за парты и т. д.);
- работать с учебными принадлежностями;
- следовать предложенному плану, работать в общем темпе;
- организовывать рабочее место;
- контролировать и оценивать свои действия и действия одноклассников;
- соотносить свои действия и их результаты с заданными образцами;
- принимать оценку деятельности, оценивать ее с учетом предложенных критериев;
- корректировать свою деятельность с учетом выявленных недочетов.

Познавательные результаты:

- сравнивать, классифицировать на наглядном материале;
- пользоваться знаками, символами, предметами- заместителями;
- наблюдать;
- работать с информацией (понимать изображение, устное высказывание, элементарное схематическое изображение, предъявленные на бумажных и электронных и других носителях);
- выделять существенные, общие и отличительные свойства предметов;
- устанавливать видо-родовые отношения предметов;
- наблюдать под руководством взрослого за предметами и явлениями окружающей действительности.

Средства мониторинга и оценки динамики обучения

В соответствии с требованиями ФГОС результативность обучения каждого обучающегося с умственной отсталостью (интеллектуальными нарушениями) (вариант 2) оценивается с учетом особенностей его психофизического развития и особых образовательных потребностей.

Мониторинг предметных результатов обучения по предмету «Человек» проводится в 2 этапа:

1 этап – сентябрь (стартовая диагностика)

2 этап – май (итоговая диагностика)

Цель мониторинга - оценка уровня сформированности представлений, действий/операций и определение достижения планируемых результатов по предмету «Человек».

На основе Федерального государственного образовательного стандарта образования обучающихся с умственной отсталостью (интеллектуальными нарушениями), Примерной адаптированной основной общеобразовательной программы образования обучающихся с умственной отсталостью (интеллектуальными нарушениями) (вариант 2) разработаны контрольно-измерительные материалы (КИМ). (Приложение № 2)

Результат оценивается по следующим критериям:

5 баллов - выполняет действие самостоятельно,

4 балла - выполняет действие по инструкции (вербальной или невербальной),

- 3 балла - выполняет действие по образцу,
- 2 балла - выполняет действие с частичной физической помощью,
- 1 балл - выполняет действие со значительной физической помощью,
- 0 баллов - действие не выполняет.

Полученные данные заносятся в карту развития.

Диагностика сформированности *базовых учебных действий* проводится в 3 этапа:

- 1 этап – сентябрь (стартовая диагностика)
- 2 этап – январь (промежуточная диагностика)
- 3 этап – май (итоговая диагностика)

Оценка базовых учебных действий оцениваются по следующим критериям:

0 баллов - действие отсутствует, обучающийся не понимает его смысла, не включается в процесс выполнения вместе с учителем;

1 балл - смысл действия понимает, связывает с конкретной ситуацией, выполняет действие только по прямому указанию учителя, при необходимости требует оказание помощи;

2 балла - преимущественно выполняет действие по указанию учителя, в отдельных ситуациях способен выполнить его самостоятельно;

3 балла - способен самостоятельно выполнить действие в определённых ситуациях, нередко допускает ошибки, которые исправляет по прямому указанию учителя;

4 балла - способен самостоятельно применять действие, но иногда допускает ошибки, которые исправляет по замечанию учителя;

5 баллов - самостоятельно применяет действие в любой ситуации. Полученные данные заносятся в таблицу фиксации результатов сформированности БУД.

6 класс

Учебная программа рассчитана на 34 часа (1 час в неделю)

№ п/п	Наименование разделов	Всего часов
1	Представления о себе	7
2	Семья	5
3	Гигиена тела	8
4	Туалет	1
5	Обращение с одеждой и обувью	8
6	Прием пищи	5
	Всего:	34

6 класс (34 часа).

Представления о себе

Возраст и его изменения. Внутренние органы человека. Назначения внутренних органов.

Семья

Я - член семьи. Социальные роли других членов семьи. Бытовая и досуговая деятельность членов семьи. Профессия членов семьи. Рассказ «Моя семья».

Гигиена тела

Подстригание и подпиливание ногтей. Нанесение и удаление покрытия с ногтевой поверхности. Очищение носового хода. Мытье, вытирание и сушка волос. Косметические средства. Гигиена тела и интимной зоны.

Туалет

Правила посещения туалета.

Обращение с одеждой и обувью

Мой внешний вид. Сезонные головные уборы. Правый – левый ботинок. Зашнуруй свою обувь.

Прием пищи

Уборка стола после еды. Использование ножа и вилки во время приема пищи. Культура поведения за столом.

Освоение учебного предмета «Человек» предполагает использование демонстрационных и печатных пособий, технических средств обучения для создания материально – технической поддержки процесса обучения, развития и воспитания школьников с умеренной и тяжелой умственной отсталостью, сложным множественным дефектом.

Программно-методическое обеспечение:

- «Ориентировка в окружающем мире» учебное пособие для 3 – 4 классов 2-го отделения общеобразовательной вспомогательной школы: для работы в классе / Т. В. Демьяненок – Минск: Народная асвета, 2004 – 80 с.: ил.

- «Ориентировка в окружающем» учебное пособие для 4 класса 2-го отделения вспомогательной школы: для работы в классе / Т. В. Демьяненок – Минск: изд. центр БГУ, 2016 – 79 с.: ил.

Демонстрационные и печатные пособия:

- наборы сюжетных и предметных картинок в соответствии с тематикой;
- фотографии с изображением членов семьи ребенка;
- видеоматериалы, презентации, мультипликационные фильмы, иллюстрирующие внутрисемейные взаимоотношения;
- предметные картинки из серии: «одежда», «обувь», «головные уборы»;
- предметы одежды;
- дидактическая кукла;
- пиктограммы;
- посуда (тарелка, вилка, ложка);
- мнемотаблицы;
- предметы для ухода за одеждой: щетка, утюг;
- предметы личной гигиены: мыло, расческа, полотенце, зубная щетка, носовой платок;
- маникюрные ножницы;
- шнуровка «башмак»;
- трафареты, карандаши.

Материально-техническое обеспечение:

- персональный ноутбук;
- многофункциональное устройство;
- мультимедийный проектор;
- интерактивная доска;
- документ-камера;
- мультимедийные (цифровые) образовательные ресурсы, соответствующие содержанию программы.

Используемая литература:

1. Баряева Л.Б., Яковлева Н.Н. Программа образования учащихся с умеренной и тяжелой умственной отсталостью. – СПб.: ЦДК проф. Л.Б. Баряевой, 2011. – 475 с.
2. Бгажнокова И.М. Воспитание и обучение детей и подростков с тяжелыми и множественными нарушениями развития. – М.: Владос, 2010. – 239с.
3. Бгажнокова И.М. Обучение детей с выраженным недоразвитием интеллекта: Программно-методические материалы – М.: ВЛАДОС, 2007. – 181 с.
4. Жигорева М.В., Левченко И.Ю. Дети с комплексными нарушениями развития: диагностика и сопровождение. –М.: Национальный книжный центр, 2016. – 208 с.
5. Маллер А. Р., Цикото Г. В. Воспитание и обучение детей с тяжелой интеллектуальной недостаточностью: Учеб. пособие для студ. высш. пед. учеб. заведений.- М.: Издательский центр «Академия», 2003.-208с
6. Методические рекомендации по вопросам внедрения федерального государственного образовательного стандарта начального общего образования обучающихся с ограниченными возможностями здоровья и федерального государственного образовательного стандарта образования обучающихся с умственной отсталостью (интеллектуальными нарушениями). – М.: Мин-во образования и науки РФ, ГБОУ ВПО МГПУ, 2015.
7. Олигофренопедагогика: учеб. пособие для вузов / Т. В. Алышева, Г. В. Васенков, В. В. Воронкова и др.: Дрофа; Москва; 2009.
8. Примерная адаптированная основная общеобразовательная программа образования обучающихся с умственной отсталостью (интеллектуальными нарушениями)/М-во образования и науки Рос. Федерации. – М.: Просвещение, 2017.
9. Программы специальных (коррекционных) образовательных учреждений VIII вида. 5-9 класс, под редакцией И.М. Бгажноковой, 2013.
10. Федеральный государственный образовательный стандарт образования для обучающихся с умственной отсталостью (интеллектуальными нарушениями), утвержденный приказом Министерства образования и науки РФ от 19 декабря 2014 г. № 1599.
11. Федеральный закон РФ «Об образовании в Российской Федерации» от 29.12.2012 № 273-ФЗ.
12. Шипицына Л. М. «Необучаемый» ребенок в семье и обществе. Социализация детей с нарушением интеллекта. — 2-е изд., перераб. и дополн. — СПб.: Речь, 2005. — 477 с.
13. Юхтанова Е. А. Обучение детей с комплексными нарушениями развития // Молодой ученый. — 2017. — №39. — С. 118-121. — URL <https://moluch.ru/archive/173/45804/>

**Календарно - тематическое планирование по предмету
«Человек»
6 класс
1 четверть (8 часов)
(1 час в неделю)**

№ п/п	Тема урока	Дидактическая цель	Основные виды деятельности	Кол-во часов	Дата	
					планируемая	фактическая
Туалет						
1.	Правила посещения туалета.	Отрабатывать умение соблюдать последовательность действий при посещении туалета.	работа с карточками работа с предметными иллюстрациями пиктограммы интерактивное оборудование	1		
Представления о себе						
2.	Возраст и его изменения.	Формировать умения различать и называть возрастные изменения человека (рост, вес, возраст, ребёнок, взрослый, пожилой человек)	работа с карточками работа с предметными и сюжетными иллюстрациями пиктограммы интерактивное оборудование	1		
3. 4. 5.	Внутренние органы человека.	Формировать умения узнавать и различать внутренние органы человека (на схеме тела) (сердце, легкие, печень, почки, желудок)	работа с карточками работа с предметными и сюжетными иллюстрациями пиктограммы отгадывание загадок интерактивное оборудование	3		
6. 7.	Назначения внутренних органов.	Познакомить с назначением внутренних органов (сердце, легкие, печень, почки, желудок)	работа с карточками работа с предметными и сюжетными иллюстрациями пиктограммы отгадывание загадок интерактивное оборудование	2		
8.	Обобщающий урок по разделам «Туалет»,	Закрепить умение различать возрастные	работа с карточками работа с предметными и	1		

	«Представления о себе».	изменения, внутренние органы человека.	сюжетными иллюстрациями пиктограммы интерактивное оборудование			
--	-------------------------	--	--	--	--	--

2 четверть (8 часов)
(1 час в неделю)

№ п/п	Тема урока	Дидактическая цель	Основные виды деятельности	Кол-во часов	Дата	
					планируемая	фактическая
Гигиена тела						
1.	Подстригание и подпиливание ногтей.	Формировать умение подстригать ногти ножницами.	работа с предметными и сюжетными иллюстрациями практическая работа	1		
2.	Нанесение и удаление покрытия с ногтевой поверхности.	Формировать умение наносить и удалять покрытие с ногтевой поверхности.	работа с предметными и сюжетными иллюстрациями практическая работа	1		
3.	Очищение носового хода.	Отрабатывать умение очищать носовой ход.	работа с предметными и сюжетными иллюстрациями практическая работа игра «Носики - курносики»	1		
4.	Мытье, вытирание и сушка волос	Отрабатывать умение намачивать волос, намывать волос, смывать шампунь с волос, вытирать волос, сушить феном.	работа с предметными и сюжетными иллюстрациями практическая работа	1		
5.	Косметические средства.	Отрабатывать умение пользоваться косметическими средствами: дезодорантом, туалетной водой, гигиенической помадой, духами.	работа с предметными и сюжетными иллюстрациями практическая работа	1		
6.	Гигиена тела и интимной	Формировать умение	Просмотр мультфильма	2		

7.	зоны.	соблюдать гигиену тела и интимной зоны.	«Интимная гигиена»			
8.	Обобщающий урок по разделу «Гигиена тела».	Закрепить умение подстригать ногти, очищать носовой ход, соблюдать гигиену тела и интимной зоны.	работа с карточками работа с предметными и сюжетными иллюстрациями пиктограммы	1		

**3 четверть (10 часов)
(1 час в неделю)**

№ п/п	Тема урока	Дидактическая цель	Основные виды деятельности	Кол-во часов	Дата	
					планируемая	фактическая
Семья						
1.	Я - член семьи.	Формировать умения называть свою социальную роль в семье.	работа с карточками работа с предметными и сюжетными иллюстрациями пиктограммы отгадывание загадок интерактивное оборудование	1		
2.	Социальные роли других членов семьи.	Формировать умения различать и называть социальную роль каждого члена семьи.	Работа с карточками работа с предметными и сюжетными иллюстрациями пиктограммы интерактивное оборудование дидактическая игра «Кто главный?»	1		
3.	Бытовая и досуговая деятельность членов семьи.	Формировать умение различать бытовую и досуговую деятельность членов семьи.	Работа с карточками работа с предметными и сюжетными иллюстрациями пиктограммы интерактивное оборудование дидактическая игра «Давай поменяемся»	1		

4.	Профессия членов семьи.	Формировать умение различать и называть профессии членов семьи.	Работа с карточками работа с предметными и сюжетными иллюстрациями пиктограммы интерактивное оборудование	1		
5.	Рассказ «Моя семья»	Отрабатывать умение называть членов семьи и их деятельность.	Работа с карточками работа с предметными и сюжетными иллюстрациями пиктограммы дидактическая игра «Семейный портрет»	1		
Прием пищи						
6.	Уборка стола после еды.	Совершенствовать умение убирать стол после еды.	Практическая работа	1		
7. 8.	Использование ножа и вилки во время приема пищи	Формировать умение наполнять вилку гарниром с помощью ножа.	Работа с карточками работа с предметными иллюстрациями пиктограммы практическая работа	2		
9.	Культура поведения за столом.	Формировать умения культурного поведения за столом.	Работа с карточками работа с предметными и сюжетными иллюстрациями пиктограммы слушание рассказа	1		
10.	Обобщающий урок по разделам «Семья», «Приём пищи».	Закрепить умение различать социальную роль, бытовую и досуговую деятельность, профессии членов семьи, пользоваться вилкой и ножом.	работа с карточками работа с предметными и сюжетными иллюстрациями пиктограммы	1		

**4 четверть (8 часов)
(1 час в неделю)**

№ п/п	Тема урока	Дидактическая цель	Основные виды деятельности	Кол-во часов	Дата	
					планируемая	фактическая
Обращение с одеждой и обувью						
1. 2.	Мой внешний вид.	Формировать умение следить за своим внешним видом.	работа с карточками работа с предметными иллюстрациями практическая работа	2		
3. 4.	Сезонные головные уборы.	Совершенствовать умение различать головные уборы по сезонам.	работа с карточками работа с предметными иллюстрациями практическая работа	2		
5.	Правый – левый ботинок	Отрабатывать умение различать и называть правый и левый ботинок.	работа с карточками работа с предметными иллюстрациями практическая работа	1		
6. 7.	Зашнуруй свою обувь.	Формировать умение завязывать и развязывать шнурки.	работа с карточками работа с предметными иллюстрациями практическая работа	2		
8	Обобщающий урок по разделам «Обращение с одеждой и обувью».	Закрепить умение различать головные уборы, правый и левый ботинок, завязывать и развязывать шнурки.	работа с карточками работа с предметными и сюжетными иллюстрациями пиктограммы	1		

Приложение 2

Контрольно-измерительные материалы (КИМ) для 5 класса разработаны на основе Федерального государственного образовательного стандарта образования обучающихся с умственной отсталостью (интеллектуальными нарушениями), Примерной адаптированной основной общеобразовательной программы образования обучающихся с умственной отсталостью (интеллектуальными нарушениями) (вариант 2).

Назначение КИМ

Основной целью проверочных работ для текущей и итоговой диагностики является оценка результативности обучения, уровня усвоения системы опорных знаний, умений и определение достижения планируемых результатов по предмету «Человек», а также сформированности некоторых учебных действий – адекватного восприятия учебной задачи, умения контролировать свои действия, находить правильный ответ.

Подходы к отбору содержания, разработке структуры КИМ

Намеченный в Федеральном государственном образовательном стандарте образования обучающихся с умственной отсталостью (интеллектуальными нарушениями) и реализованный в материалах Примерной адаптированной основной общеобразовательной программы образования обучающихся с умственной отсталостью (интеллектуальными нарушениями) (вариант 2) компетентностный подход отразился и в содержании КИМ по предмету «Человек».

Выполнение учащимися совокупности представленных в работе заданий позволяет оценить уровень их подготовки, достигнутого к определенному периоду обучения, которое обеспечивает возможность дальнейшего успешного продолжения обучения.

Структура КИМ. Распределение заданий КИМ по содержанию, видам умений и способам деятельности. Распределение заданий по уровням сложности

Работа составлена в двух вариантах для каждого вида диагностики. Варианты одинаковые по структуре, но отличаются сложностью, способами и методами выполнения заданий в зависимости от степени нарушений развития учащихся. Задания проверочной работы составлены на материале следующих разделов содержания: «Представление о себе», «Семья», «Гигиена тела», «Туалет», «Обращение с одеждой и обувью», «Приём пищи». Тестовая работа включает 5 заданий на практические действия. В Таблице 1 представлено распределение заданий по блокам содержания предмета «Человек».

Контрольно-измерительные материалы (КИМ) для 6 класса разработаны на основе Федерального государственного образовательного стандарта образования обучающихся с умственной отсталостью (интеллектуальными нарушениями), Примерной адаптированной основной общеобразовательной программы образования обучающихся с умственной отсталостью (интеллектуальными нарушениями) (вариант 2).

Назначение КИМ

Основной целью проверочных работ для текущей и итоговой диагностики является оценка результативности обучения, уровня усвоения системы опорных знаний, умений и определение достижения планируемых результатов по предмету «Человек», а также сформированности некоторых учебных действий – адекватного восприятия учебной задачи, умения контролировать свои действия, находить правильный ответ.

Подходы к отбору содержания, разработке структуры КИМ

Намеченный в Федеральном государственном образовательном стандарте образования обучающихся с умственной отсталостью (интеллектуальными нарушениями) и реализованный в материалах Примерной адаптированной основной общеобразовательной

программы образования обучающихся с умственной отсталостью (интеллектуальными нарушениями) (вариант 2) компетентностный подход отразился и в содержании КИМ по предмету «Человек».

Выполнение учащимися совокупности представленных в работе заданий позволяет оценить уровень их подготовки, достигнутого к определенному периоду обучения, которое обеспечивает возможность дальнейшего успешного продолжения обучения.

Структура КИМ. Распределение заданий КИМ по содержанию, видам умений и способам деятельности. Распределение заданий по уровням сложности

Работа составлена в двух вариантах для каждого вида аттестации. Варианты одинаковые по структуре, но отличаются сложностью, способами и методами выполнения заданий в зависимости от степени нарушений развития учащихся. Задания проверочной работы составлены на материале следующих разделов содержания: «Представление о себе», «Семья», «Гигиена тела», «Туалет», «Обращение с одеждой и обувью», «Приём пищи». Тестовая работа включает 5 заданий на практические действия. В Таблице 1 представлено распределение заданий по блокам содержания предмета «Человек».

**Распределение заданий КИМ по содержанию
6 класс**

Таблица 1

№п/п	Раздел содержания предмета	Задание	Количество заданий
1.	«Представление о себе».	Узнавание и называние внутренних органов человека. Узнавание и различение внутренних органов человека.	1
2.	«Туалет», «Гигиена тела».	Узнавание и различение косметических средств и инструментов для ухода за ногтями и волосами.	1
3.	«Обращение с одеждой и обувью».	Узнавание и различение головных уборов по сезонам. Соотнесение головных уборов по сезоном.	1
4.	«Семья».	Узнавание, различение и называние профессии членов семьи. Соотнесение профессии с местом работы.	1
5.	«Приём пищи».	Узнавание, различение и называние продуктов, которые можно кушать с помощью ложки, вилки и ножа.	1

Оценка качества усвоения обучающимися с умеренной, тяжелой, глубокой умственной отсталостью, с ТМНР программы по предмету «Человек» осуществляется на основе анализа результатов учебных умений учащихся по баллам.

Результаты анализа:

- 0 баллов — не проявляет данное умение;
- 1 балл — демонстрирует умение с помощью учителя;
- 2 балла — допускает ошибки при демонстрации умений;
- 3 балла — демонстрирует умение самостоятельно.

Подсчёт процента усвоения учебного материала ведётся по формуле:

$$\frac{\text{Сумма баллов по предмету} * 100\%}{\text{Максимальное количество баллов}}$$

Данные заносятся в Таблицу 2.

Таблица 2

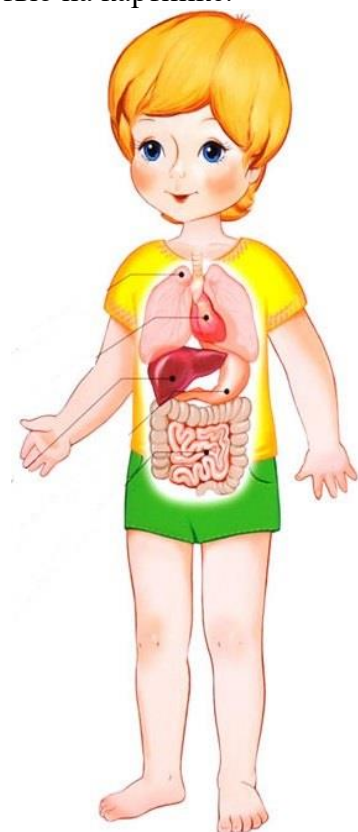
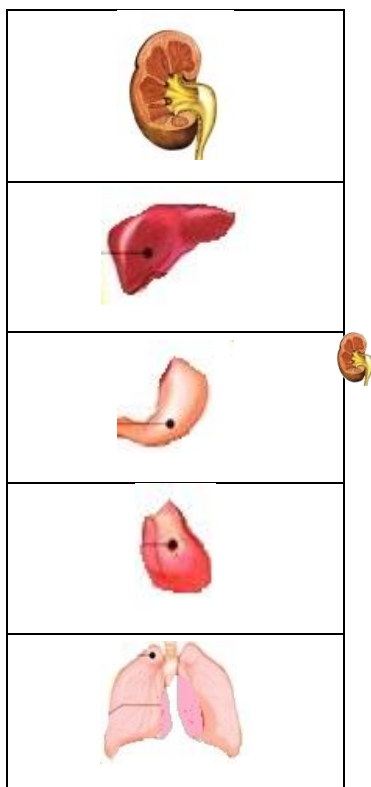
Параметры Ф.И. учащихся	Задание 1.	Задание 2.	Задание 3.	Задание 4.	Задание 5.	Баллы	% усвоения

Время выполнения варианта КИМ индивидуально, в зависимости от возможностей и способностей каждого учащегося.

План варианта КИМ
6 класс
Стартовая диагностика.
I вариант.

Задание 1. Узнавание и называние внутренних органов человека. Узнавание и различение внутренних органов человека.

Инструкция. Назови, чьи внутренние органы изображены на рисунке. Каждую часть, которая изображена в таблице, соедини с такой же частью на картинке.



Задание 2. Узнавание и различение косметических средств и инструментов для ухода за ногтями и волосами.

Инструкция. Найди и обведи косметические средства красным карандашом, а инструменты для ухода за ногтями – синим.




Задание 3. Узнавание и различение головных уборов по сезонам. Соотнесение головных уборов по сезонам.

Инструкция. Найди и обведи головные уборы, которые можно носить летом, зелёным карандашом; зимой – синим; весной и осенью – красным.



Задание 4. Узнавание, различение и называние профессии членов семьи. Соотнесение профессии с местом работы.

Инструкция. Найди и обведи бабушку зеленым карандашом. Какая профессия у бабушки? Как называется учреждение, в котором она работает? Обведи школу красным карандашом.



Задание 5. Узнавание, различение и называние продуктов, которые можно кушать с помощью ложки, вилки и ножа.

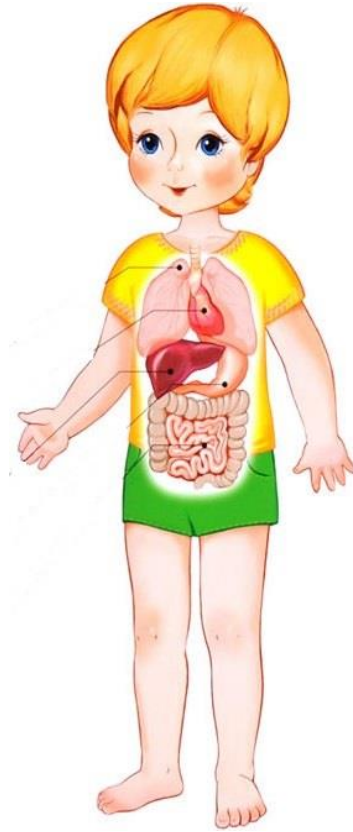
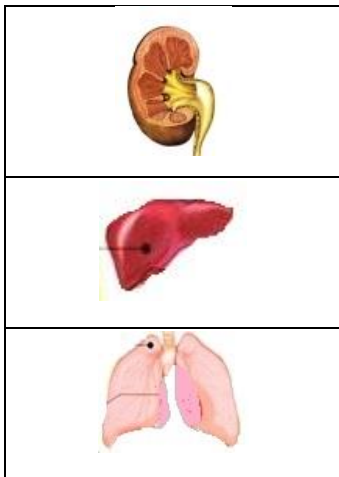
Инструкция. Обведи картинки красным цветом, те продукты, которые можно есть с помощью вилки и ножа.



II вариант.

Задание 1. Узнавание и называние внутренних органов человека. Узнавание и различение внутренних органов человека.

Инструкция. Назови, чьи внутренние органы изображены на рисунке. Каждую часть, которая изображена в таблице, соедини с такой же частью на картинке.



Задание 2. Узнавание и различение косметических средств и инструментов для ухода за ногтями и волосами.

Инструкция. Найди и обведи косметические средства красным карандашом, а инструменты для ухода за ногтями – синим.



Задание 3. Узнавание и различение головных уборов по сезонам. Соотнесение головных уборов по сезонам.

Инструкция. Найди и обведи головные уборы, которые можно носить летом, зелёным карандашом; зимой – синим.



Задание 4. Узнавание, различение и называние профессии членов семьи. Соотнесение профессии с местом работы.

Инструкция. Найди и обведи бабушку зеленым карандашом. Обведи школу красным карандашом.



Задание 5. Узнавание, различение и называние продуктов, которые можно кушать с помощью ложки, вилки и ножа.

Инструкция. Обведи картинки красным цветом, те продукты, которые можно есть с помощью вилки и ножа.

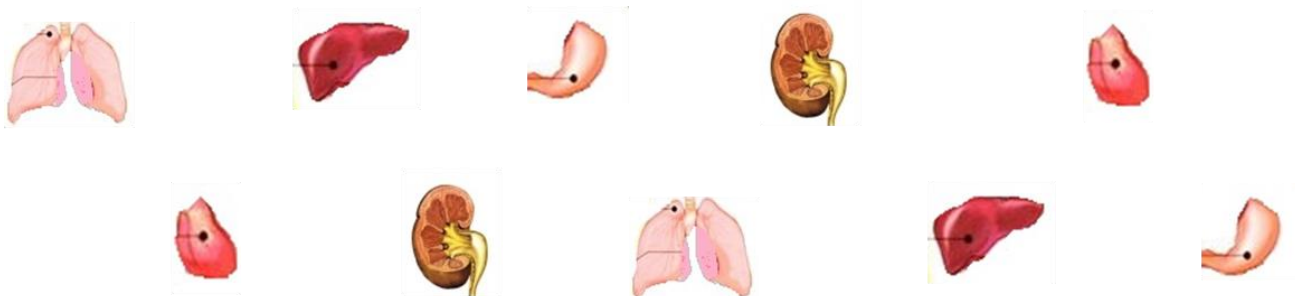


Итоговая диагностика.

I вариант.

Задание 1. Узнавание и называние внутренних органов человека. Узнавание и различение внутренних органов человека.

Инструкция. Назови, чьи внутренние органы изображены на рисунке. Найди и обведи лёгкие синим карандашом, сердце - красным, желудок - зелёным, печень – жёлтым, почки – чёрным.



Задание 2. Узнавание и различение косметических средств и инструментов для ухода за ногтями и волосами.

Инструкция. Помогите разложить косметические средства и инструменты по местам. Проведи стрелкой.



Задание 3. Узнавание и различение головных уборов по сезонам. Соотнесение головных уборов по сезоном.

Инструкция. Зачеркни лишнее в каждом ряду.



Задание 4. Узнавание, различение и называние профессии членов семьи. Соотнесение профессии с местом работы.

Инструкция. Найди и обведи дедушку. Как называется его профессия? Как называется учреждение, в котором он работает? Соедини линией.

Чем дедушка любит заниматься в свободное время? Соедини линией.



Задание 5. Узнавание, различение и называние продуктов, которые можно кушать с помощью ложки, вилки и ножа.

Инструкция. Соедините стрелкой соответствующие картинки.



II вариант.

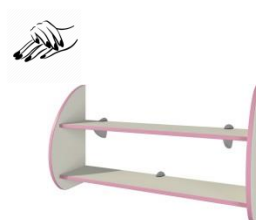
Задание 1. Узнавание и называние внутренних органов человека. Узнавание и различие внутренних органов человека.

Инструкция. Назови, чьи внутренние органы изображены на рисунке. Найди и обведи лёгкие синим карандашом, сердце - красным, желудок - зелёным, печень – жёлтым, почки – чёрным.



Задание 2. Узнавание и различие косметических средств и инструментов для ухода за ногтями и волосами.

Инструкция. Помогите разложить косметические средства и инструменты по местам. Проведи стрелкой.



Задание 3. Узнавание и различие головных уборов по сезонам. Соотнесение головных уборов по сезону.

Инструкция. Зачеркни лишнее в каждом ряду.



Задание 4. Узнавание, различие и называние профессии членов семьи. Соотнесение профессии с местом работы.

Инструкция. Найди и обведи дедушку. Как называется его профессия? Как называется учреждение, в котором он работает? Соедини линией.

Чем дедушка любит заниматься в свободное время? Соедини линией.



Задание 5. Узнавание, различение и называние продуктов, которые можно кушать с помощью ложки, вилки и ножа.

Инструкция. Соедините стрелкой соответствующие картинки.



Дополнительные материалы и оборудование не требуются.

Условия проведения (требования к специалистам)

Проверочная работа проводится индивидуально. На выполнение работы не отводится определенного времени, т.к. возможности и способности каждого учащегося субъективны и индивидуальны. Ответы педагог заносит в бланки.

Рекомендации по подготовке к работе

Инструкция учителю.

Каждая работа состоит из 5 заданий, которые выполняются без учета времени.

Вам необходимо:

1. Обеспечить каждого ученика проверочной работой и ручкой.
2. Перед началом работы учащимся необходимо рассказать о цели проверочной работы, акцентируя внимание на особенности выполнения каждого задания.
3. Выполнять задания по порядку. Если учащемуся не удастся выполнить некоторые задания, необходимо оказать ему помощь.
4. Проверить выполненные задания и оценить их в балльной системе.
5. Провести анализ усвоения учебного материала по предмету «Человек».